

বিএসপিতে নিবন্ধনের প্রক্রিয়া

১। প্রথমে যে কোন ওয়েব ব্রাউজার (chrome বা FireFox) ওপেন করুন;

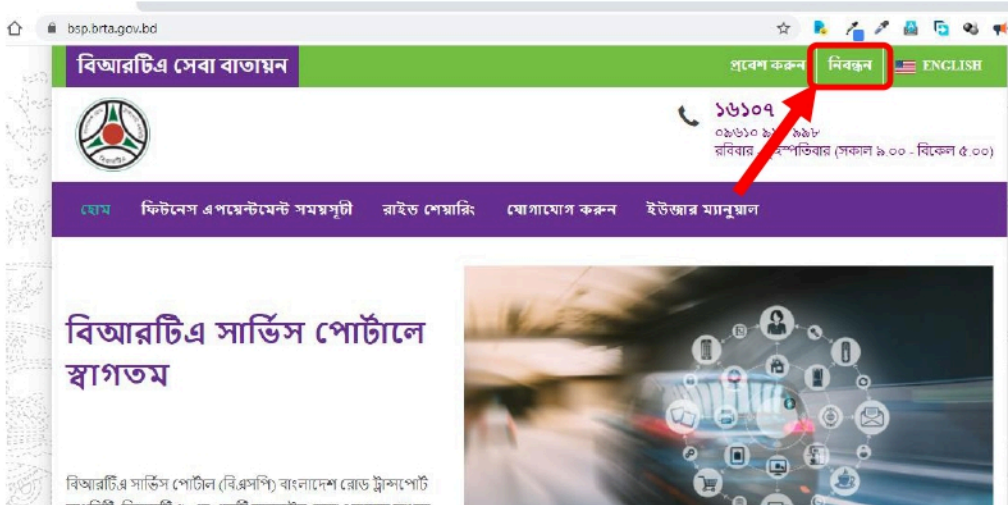


২। chrome বা FireFox এর এ্যাড্রেস বারে bsp.brta.gov.bd লিখে কী বোর্ডের এন্টার

() কী চাপুন:



৩। এরপর উপরের ডান দিকের মেনু থেকে নিবন্ধন বাটনে ক্লিক করুন:



৪। এখন যে ফরম ওপেন হবে তাতে **ইংরেজীতে** আপনার নাম, জন্ম তারিখ, জাতীয় পরিচয়পত্র নাম্বার, মোবাইল নাম্বার, ইমেইল আইডি ও দুইবার পাসওয়ার্ড সঠিকভাবে টাইপ করে নিবন্ধন করুন বাটনে ক্লিক করুন:
[বি:দ্র: আগে বিএসপিতে ব্যবহার করা হয়নি এমন ইমেইল ও মোবাইল নাম্বার ব্যবহার করতে হবে।]

বিআরটিএ সেবা বাতায়ন

প্রবেশ করুন | নিবন্ধন | ENGLISH

১৬১০৭
০৯৬১০ ৯৯০ ৯৯৮
রবিবার - বৃহস্পতিবার (সকাল ৯.০০ - বিকেল ৫.০০)

হোম | ফিটনেস এপয়েন্টমেন্ট সময়সূচী | রাইড শেয়ারিং | যোগাযোগ করুন | ইউজার ম্যানুয়াল

অ্যাকাউন্ট নিবন্ধন করুন

যদি আপনি একজন নিবন্ধিত ইউজার হয়ে থাকেন তাহলে এখানে ক্লিক করুন

আপনার কি কোন অ্যাকাউন্ট নেই? তাহলে এখানে নিবন্ধন করুন।

* গ্রাহকের নাম : AN [REDACTED] EZ

* জন্ম তারিখ : 31/01/2198

জাতীয় পরিচয়পত্র নম্বর : [REDACTED]

মোবাইল নম্বর : [REDACTED] is Available

ইমেইল আইডি : p [REDACTED]@gmail.com
[REDACTED]@gmail.com* is Available


* পাসওয়ার্ড নির্বাচন করুন :

পাসওয়ার্ড নিশ্চিত করুন :

নিবন্ধন করুন

৫। নিবন্ধনের ফরম টি সফলভাবে সাবমিট হলে ইংরেজিতে নিম্নরূপ কনফারমেশন আসবে যার বাংলা অর্থ হলো “আপনা একাউন্ট সফলভাবে তৈরি হয়েছে। আপনার ইমেইল চেক করুন ও একাউন্ট একটিভেট/সক্রিয় করার জন্য ইমেইলের নির্দেশনা অনুসরণ করুন।”

বিআরটিএ সেবা বাতায়ন
প্রবেশ করুন
নিবন্ধন
ENGLISH


১৬১০৭
০৯৬১০ ৯৯০ ৯৯৮
রবিবার - বৃহস্পতিবার (সকাল ৯.০০ - বিকেল ৫.০০)

হোম
ফিটনেস এপয়েন্টমেন্ট সময়সূচী
রাইড শেয়ারিং
যোগাযোগ করুন
ইউজার ম্যানুয়াল

অ্যাকাউন্ট নিবন্ধন করুন

✔
ACCOUNT CREATED SUCCESSFULLY. PLEASE CHECK YOUR EMAIL AND FOLLOW INSTRUCTIONS TO ACTIVATE YOUR ACCOUNT.
✕

যদি আপনি একজন
নিবন্ধিত ইউজার হয়ে
থাকেন তাহলে

এখানে ক্লিক করুন

আপনার কি কোন অ্যাকাউন্ট নেই? তাহলে এখানে নিবন্ধন করুন।

* গ্রাহকের নাম :

* জন্ম তারিখ :

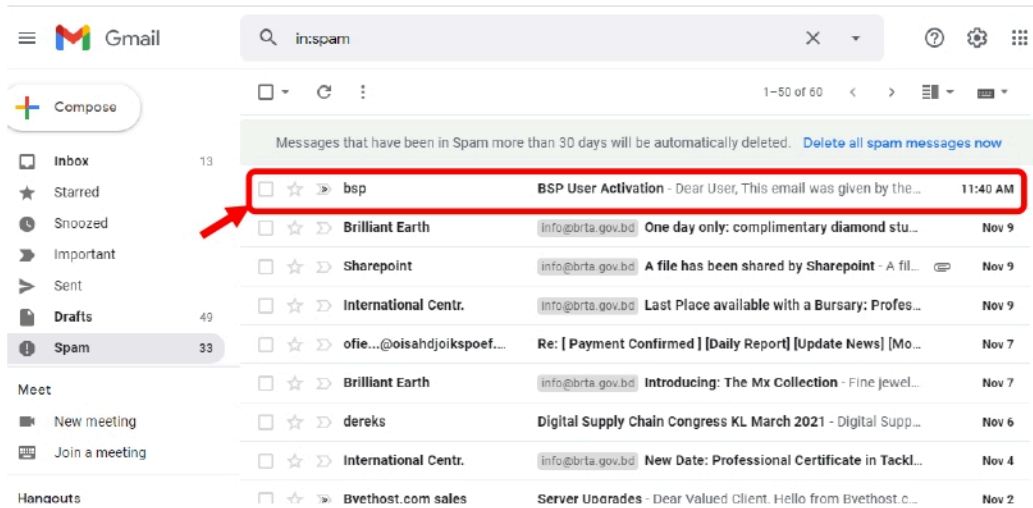
DD/MM/YYYY

* জাতীয় পরিচয়পত্র নম্বর :

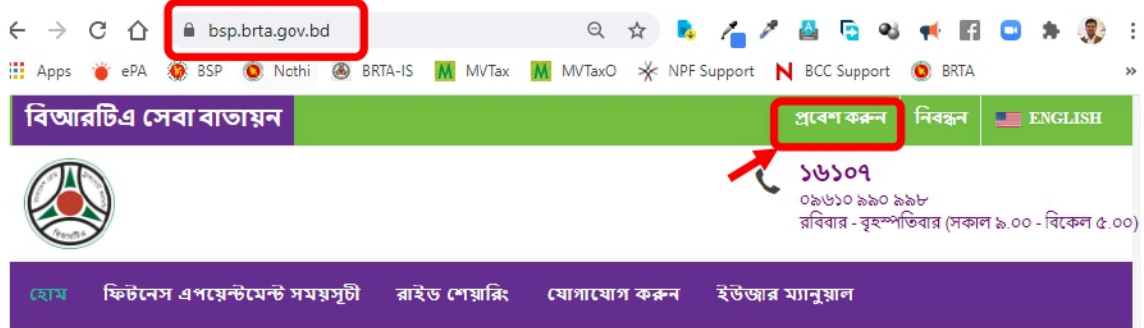
* মোবাইল নম্বর :

* ইমেইল আইডি :

৬। নিবন্ধন ফরমে আপনি যে ইমেইর আইডি ব্যবহার করেছেন সিস্টেম থেকে সেই ইমেইলে একটি একটিভেশন ইইলে প্রেরণ করা হবে। আপনার ইমেইল Inbox-এ নিম্নের চিত্রের মতো একটি ইমেইল পাবেন। যদি কোন কারণে Inbox-এ না থাকে তবে আপনার ইমেইলের Spam / Junk / Junk Email নামক ফোল্ডার চেক করুন। [যদি ইমেইলটি পেয়ে থাকেন তবে ক্রমিক ১১-তে চলে যান।]

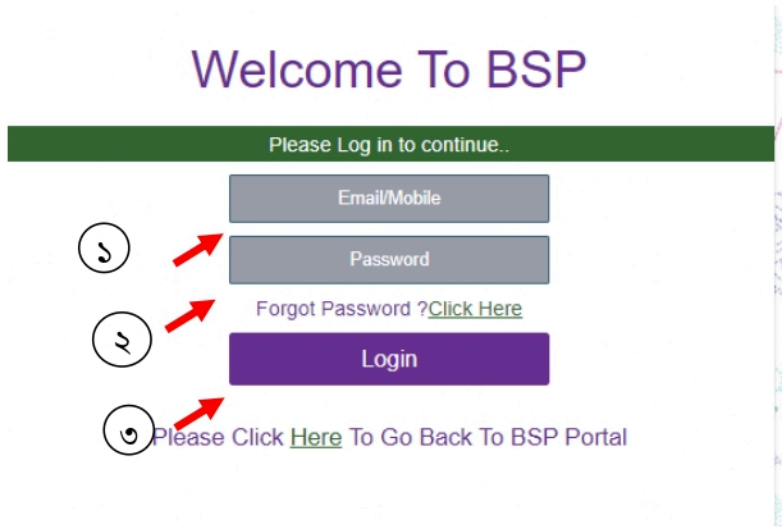


৭। যদি ভুলবসত ইমেইলটি ডিলিট করে ফেলেন অথবা টেকনিক্যাল ত্রুটির কারণে ইমেইলটি আপনি না পেয়ে থাকেন বা সে ক্ষেত্রে ক্রমিক নং ১ অনুসরণ করে আবার bsp.brta.gov.bd সাইটটিতে গিয়ে প্রবেশ করুন বাটনে ক্লিক করুন:

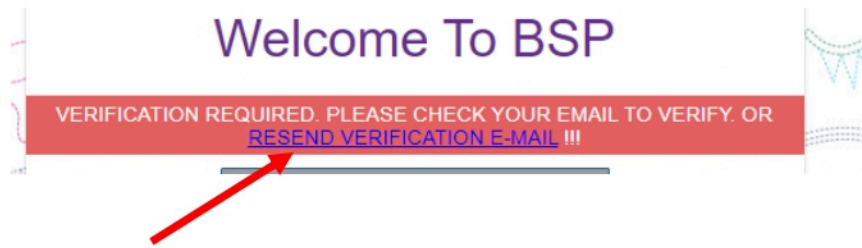


বিআরটিএ সাইট

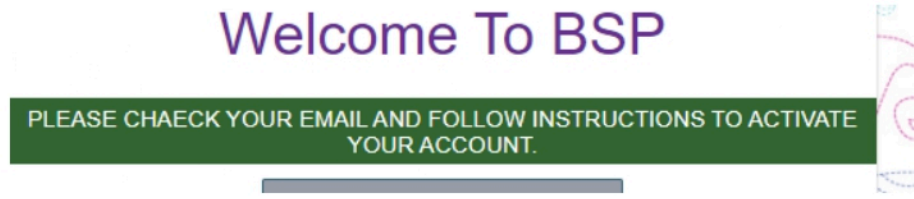
৮। এবার **Email/Mobile-** এর ঘরে আপনার ইমেইল আইডি এবং **Password-**এর ঘরে পাসওয়ার্ড সঠিকভাবে টাইপ করে **Loin** বাটনে ক্লিক করুন।



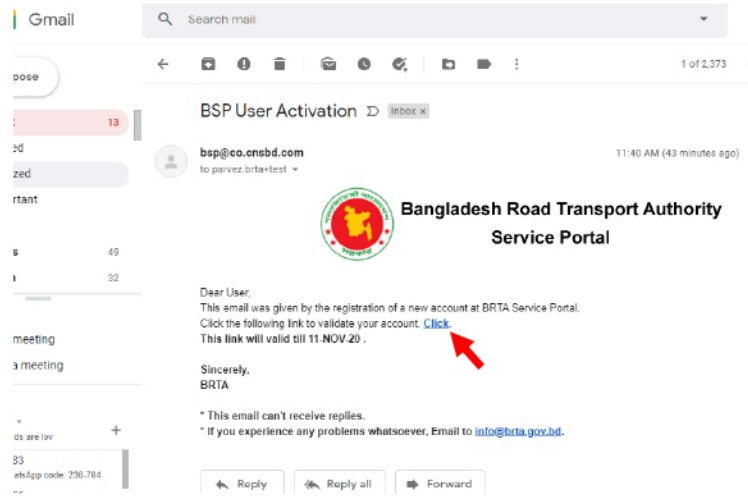
৯। ইউজার আইডি ও পাসওয়ার্ড সঠিক হলে নিম্নের মেসেজ দেখাবে। এখান থেকে **Resend Verification E-mail** লিংকে ক্লিক করলে আপকে পুনরায় একটি ভেরিফেশন ইমেইল প্রেরণ করা হবে।



১০। একটিভেশন ইমেল প্রেরণ সফল হলে নিচের মেজেস স্ক্রীনে প্রদর্শন করবে:



১১। এবার Inbox/Junk/Junk Email থেকে ইমেইলটি ওপেন করুন। ইমেইলটি ওপেন করলে নিচের চিত্রের মতো একটি নির্দেশনা সম্বলিত ইমেইল পাবেন যাতে একটি একটিভেশন লিংক থাকবে। একটিভেশন লিংকটিতে ক্লিক করুন।



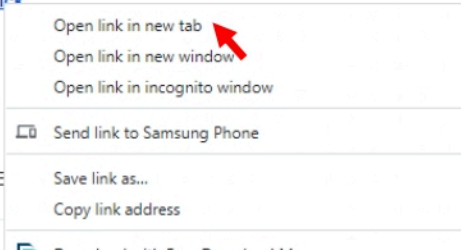
যদি কোন কারণে লিংকটিতে ক্লিক অপশন কাজ না করে তবে মাউসের রাইট বাটন ক্লিক করে Open Link in New Tab -এ ক্লিক করুন।



Bangladesh Road Transport Authority Service Portal

is given by the registration of a new account at BRTA Service Portal.
wing link to validate your account. [Click](#)
valid till 11-NOV-20 .

can't receive replies.
rience any problems whatsoever, E



১২। নিচের চিত্রের মতো ওয়েবপেজ ওপেন হবে যেখানে লেখা থাকবে আপনার একাউন্ট সফলভাবে একটিভেট হয়েছে। এখন উক্ত পেজে আপনার সঠিক ইমেইল আইডি অথবা মোবাইল নাম্বার এবং পাসওয়ার্ড দিয়ে লগইন বাটনে ক্লিক করুন।

Welcome To BSP

USER ACTIVATED SUCCESSFULLY. PLEASE LOGIN.

Email/Mobile

Password

Forgot Password ?[Click Here](#)

Login

Please Click [Here](#) To Go Back To BSP Portal

১৩। লগইন সফল হলে নিচের চিত্রের মতো মেসেজ প্রদর্শন করবে এবং আপনার মোবাইল নাম্বারের সঠিকতা যাচাইয়ের জন্য মোবাইলে একটি ৬ ডিজিটের কোড (OTP) যাবে। Enter OTP- এর ঘরে কোডটি সঠিকভাবে টাইপ করে Verify বাটনে ক্লিক করতে হবে। [বি:দ্র: নেটওয়ার্ক সমস্যা বা অন্যকোন কারণে আপনার মোবাইলে ৬ ডিজিটের কোড (OTP) না আসলে বা ভুলবসত ডিলিট হয়ে গেলে নিবন্ধনের সময় যে মোবাইল নাম্বার দেয়া হয়েছেছিল উক্ত মোবাইল থেকে ১৬১০৭ অথবা ০৯৬১০ ৯৯০ ৯৯৮ নাম্বারে কল করে সিস্টেম কল রিসিভ করার পর প্রয়োজনীয় এক্সটেনশন (যেমন ১ তারপর ১ আবার ১ এরপর ২ চাপুন) ডায়াল করে মোবাইল নাম্বার ফেরিফাই করতে পারবেন।]

Verify OTP

An OTP (One Time Password) has been sent to your 017*****00 Mobile Number. Enter this OTP and click Verify. If you did not get the sms of OTP then you have more chances to send OTP again.

Enter OTP

Verify

Cancel

NOTE: Current OTP is valid for 4:51 minutes.

১৪। OTP Verify সফল হলে নিচের চিত্রের মতো পেইজ ওপেন হবে।

Welcome To BSP

OTP verified successfully. Please Log in to continue.

Email/Mobile

Password

Forgot Password ?[Click Here](#)

Login

Please Click [Here](#) To Go Back To BSP Portal

১৫। এখন উপরের চিত্রের পেজে (অথবা ১ থেকে ৩ নং ক্রমিকে বর্ণিত পদ্ধতির অনুসরণ করে পেজের উপরের ডান দিকের মেনু থেকে “প্রবেশ করুন” বাটনে ক্লিক করে) আপনার ইমেইল বা মোবাইল নাম্বার এবং পাসওয়ার্ড সঠিকভাবে টাইপ করে Login বাটনে ক্লিক করলে নিচের চিত্রের মতো ড্যাসবোর্ড ওপেন হবে।

এখান থেকে প্রয়োজন অনুযায়ী বিআরটিএ’র ডিজিটাল সেবা গ্রহণ করতে পারবেন।

-: ধন্যবাদ :-